Boletín Informativo de la COVID-19
Secretaría de Salud
Unidad de Vigilancia de la Salud

Situación COVID-19 del 30 de noviembre del 2022

El Panorama Epidemiológico por COVID-19, señala que en las últimas horas se han diagnosticado **206** muestras positivas y se reportan **8** decesos.

Nota: Los fallecidos reportados son de la Región Sanitaria de El Paraíso, de los meses de enero, febrero, marzo y agosto del 2022.

PCR
107

+

Antigenos
870

Muestras Procesadas
977

Positividad
21.08%

Casos Confirmados
206

Fallecidos Confirmados
8

Letalidad y Tasa de Mortalidad acumulada de casos COVID-19
1 de enero al 30 de noviembre 2022, Honduras.

Letalidad	Tasa Mortalidad
0.77	6.05 x 100,000 habitantes.

Situación epidemiológica por COVID-19
del 30 de noviembre del 2022, Honduras.

Departamento	Casos	Letalidad Acumulada	Municipios con > Núm. De casos nuevos
Metro TGU	175	0.46	Distrito Central
Choluteca	9	0.89	Choluteca
Valle	6	0.33	San Lorenzo
Metro SPS	5	1.08	San Pedro Sula
Isla de la Bahía	5	0.31	Roatán
Olancho	3	1.90	Catacamas
Ocotepeque	2	0.34	San Marcos
El Paraíso	1	1.64	Potrerillos
Atlántida	0	0.85	
Colón	0	1.25	
Comayagua	0	1.85	
Copán	0	0.89	
Cortés	0	1.25	
Fco Morazán	0	1.46	
Gracias a Dios	0	0.00	
Intibucá	0	0.70	
La Paz	0	0.50	
Lempira	0	0.74	
Santa Bárbara	0	1.38	
Yoro	0	0.72	
Total	206	0.78	

Fuente: Vigilancia de la Salud. SESAL

Las regiones que presentaron el mayor número de casos nuevos este día son: Metropolitana del DC, Choluteca y Valle.
Los municipios con mayor número de contagios nuevos son: Distrito Central, Choluteca y San Lorenzo.

Pacientes Hospitalizados del
30 de noviembre 2022, Honduras

	ESTABLES	CONDICION GRAVE	UCI	HOSPITALIZADOS
SESAL	23↑	5	3	31↑
IHSS	1↑	0	0	1↑
TOTAL	24↑	5	3	32↑

Fuente: DSSNA. SESAL

Variantes de Preocupación (VOC) de muestras detectadas por secuenciación, en Honduras

Variantes de Preocupación	Casos
BA.2.*	48
BA.5.*	12
BA.4.*	2
XAF	2
BA.1.1	2
BE.1.1	1
BF.5	1

Fuente: Laboratorio Nacional de Virología/LNV

SITUACION NACIONAL DE COVID-19 (2020 – 2022)

	Muestras Procesadas	Positivos Acumulados	Fallecidos Acumulados Confirmados
2020-2021	1,185,295	380,116	10,441
2022	380,973	78,453	610
Total	1,566,268	458,569	11,051

Casos confirmados por COVID-19 segun edad y sexo semana epidemiologica 1 - 47, Honduras 2022

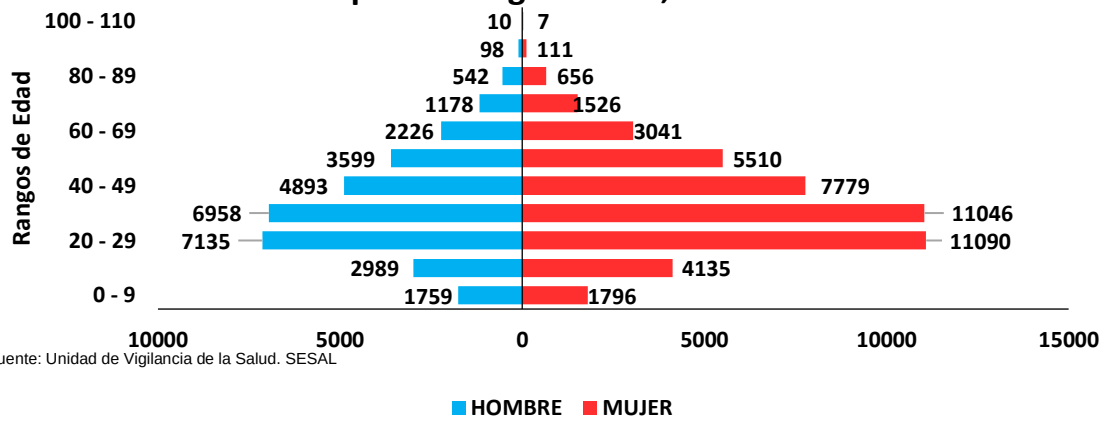

Fuente: Unidad de Vigilancia de la Salud. SESAL

Incidencias de casos COVID-19 por Semana Epidemiológica, 2021-2022 HONDURAS

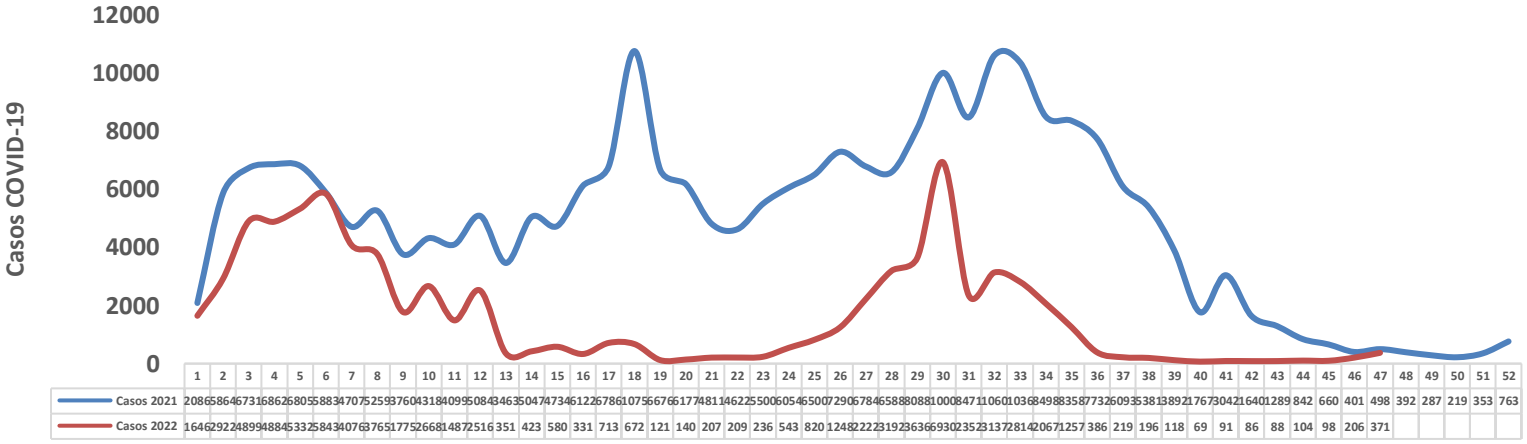

	1	2	3	4	5	6	7	8	9	10	11	12	13	14	15	16	17	18	19	20	21	22	23	24	25	26	27	28	29	30	31	32	33	34	35	36	37	38	39	40	41	42	43	44	45	46	47	48	49	50	51	52
Casos 2021	2086	5864	6731	6862	6805	5883	4707	5259	3760	4318	4099	5084	3463	5047	4734	6122	6786	10756	6676	6177	4811	4622	5500	6054	6500	7290	6784	6588	8088	10008	8471	10601	10368	8498	8358	7732	6093	5381	3892	1767	3042	1640	1289	842	660	401	498	392	287	219	353	763
Casos 2022	1646	2922	4899	4884	5332	5843	4076	3765	1775	2668	1487	2516	351	423	580	331	713	672	121	140	207	209	236	543	820	1248	2222	3192	3636	6930	2352	3137	2814	2067	1257	386	219	196	118	69	91	86	88	104	98	206	371					

Comorbilidades relacionadas a fallecidos por COVID-19 semana epidemiológica 1 - 47, Honduras 2022

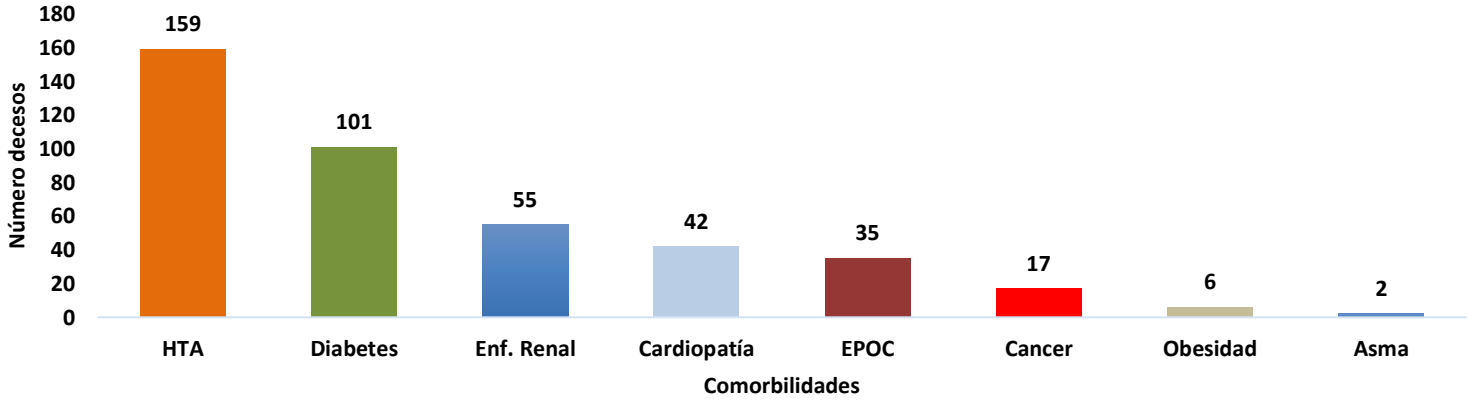

Fuente: Unidad de Vigilancia de la Salud. SESAL

Entre los fallecidos por COVID-19 las comorbilidades más frecuentes son hipertensión arterial, diabetes mellitus y enfermedad renal.

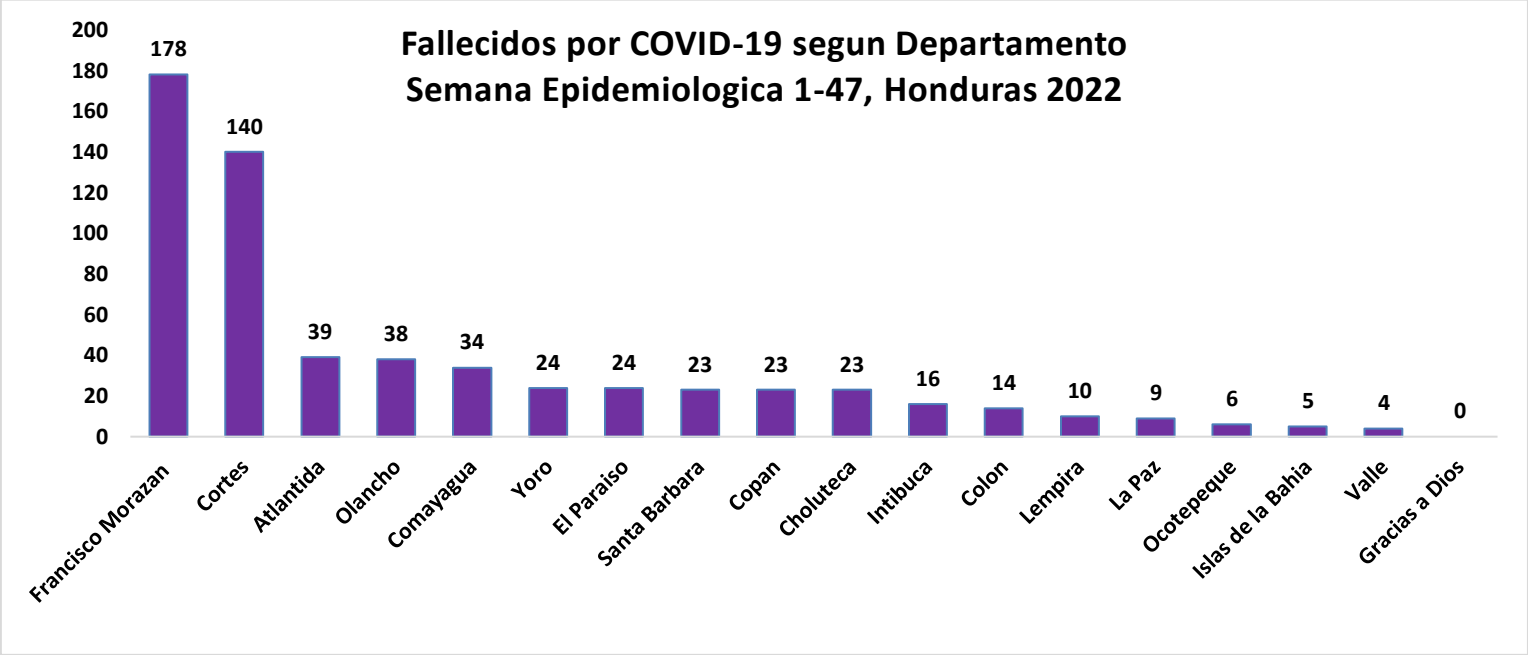

Fuente: Unidad de Vigilancia de la Salud. SESAL

Situación epidemiológica de los fallecidos por COVID- 19 según semana epidemiológica años 2020 hasta 30 de noviembre 2022, Honduras, C.A.

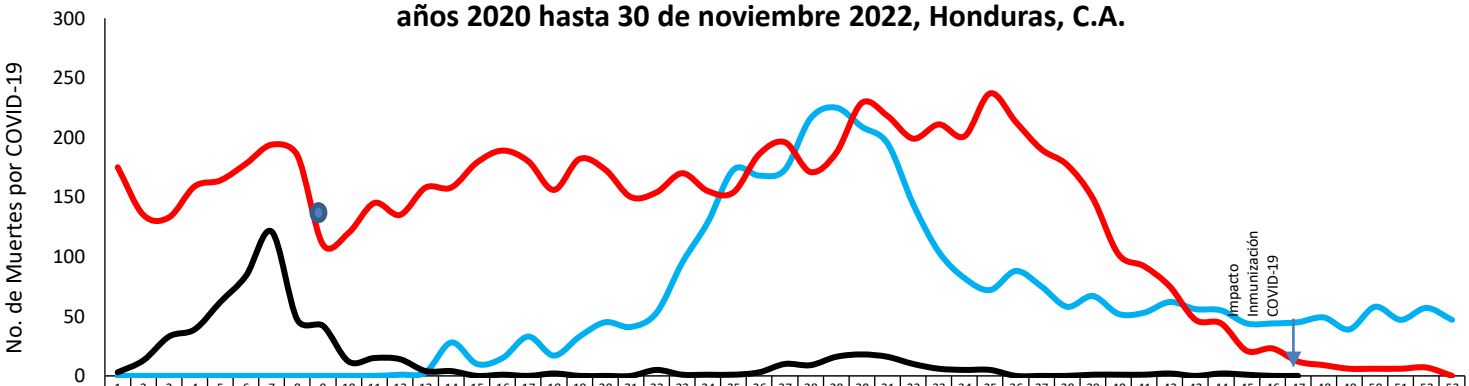

	1	2	3	4	5	6	7	8	9	10	11	12	13	14	15	16	17	18	19	20	21	22	23	24	25	26	27	28	29	30	31	32	33	34	35	36	37	38	39	40	41	42	43	44	45	46	47	48	49	50	51	52	53	Total
2020	0	0	0	0	0	0	0	0	0	0	0	1	3	28	10	15	33	17	33	45	41	53	95	129	173	168	173	216	225	209	195	144	104	82	72	88	75	58	67	52	53	62	56	55	44	44	45	49	39	58	47	57	47	3,260
2021	175	135	133	159	164	178	194	185	110	120	145	135	158	158	179	189	180	156	182	173	150	154	170	155	154	186	196	171	187	229	218	199	211	201	237	213	190	177	149	102	92	75	47	44	21	23	12	9	6	6	6	7	0	7,205
2022	3	13	33	39	62	84	121	47	42	12	15	14	4	4	0	1	0	2	0	0	0	5	1	1	1	3	10	9	16	18	16	10	6	5	5	0	0	0	1	1	1	2	0	2	1	0	0							610

- Inicio Vacunación SE 8 2021
- **Se reportan 8 Decesos por COVID-19:**

No.	Sexo	Edad	Departamento	Municipio	Comorbilidad	Fecha de defuncion	Lugar de Fallecimiento	Estado Vacunal
1	MUJER	77	EL PARAISO	ALAUCA	HTA/HIPOTIROIDISMO	11/2/2022	H. SAN FELIPE	SD
2	MUJER	29	EL PARAISO	DANLI	LUPUS	20/1/2022	HEU	SD
3	HOMBRE	88	EL PARAISO	DANLI	EPOC	27/1/2022	IHSS-TEG	SD
4	MUJER	75	FRANCISCO MORAZAN	DISTRITO CENTRAL	HTA/IRA/ARTRITIS REUMATOIDE	12/2/2022	HGA	SD
5	HOMBRE	80	EL PARAISO	DANLI	IRA	24/8/2022	HGA	SD
6	MUJER	75	EL PARAISO	MOROCELI	HTA/DIABETES	20/3/2022	HGA	SD
7	HOMBRE	71	EL PARAISO	YAUYUPE	SD	1/3/2022	IHSS-TEG	SD
8	MUJER	83	OLANCHO	JUTICALPA	EPOC/DIABETES	14/3/2022	HGA	SD

Fallecidos por COVID-19 según Edad y Sexo de 01 de enero hasta el 30 de noviembre, HONDURAS 2022
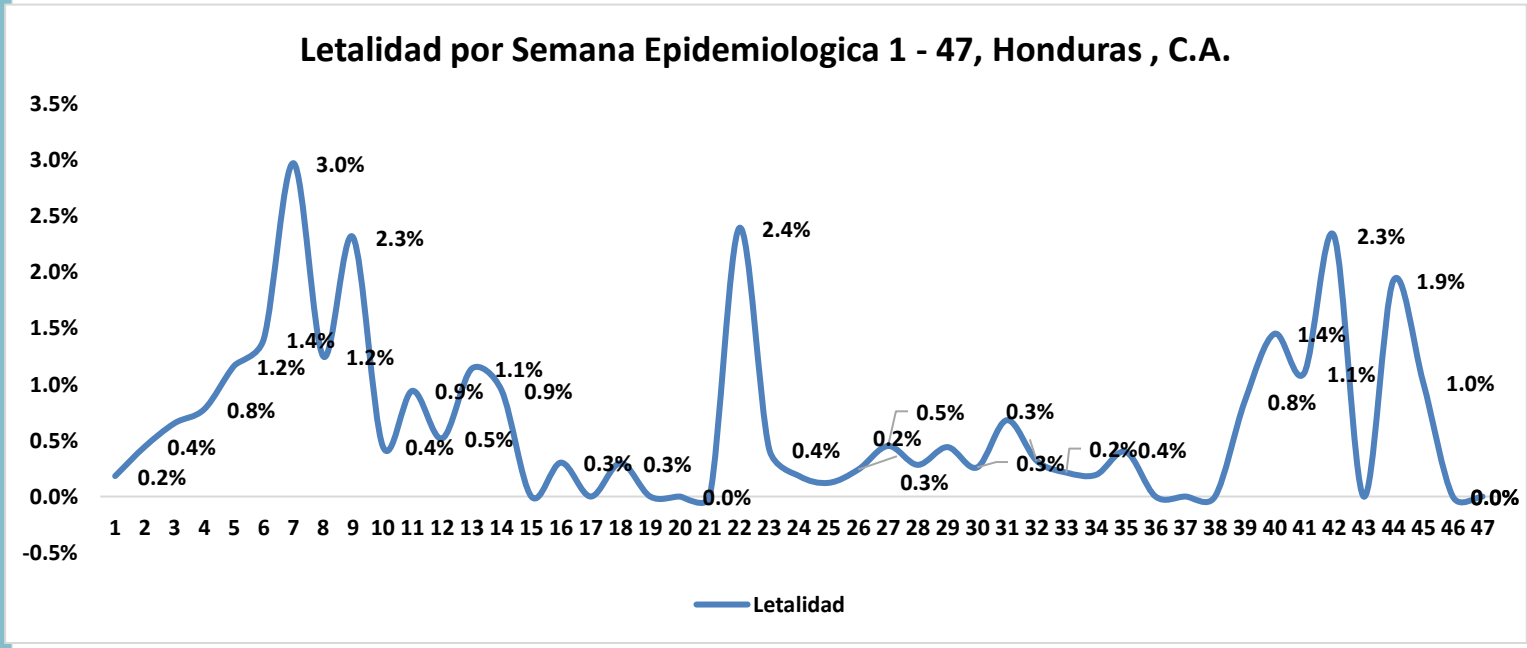
Rango de Edad	Hombre	Mujer	No. Defunciones
< 1 a	7	1	8
1 a 9	3	2	5
10 a 19	3	2	5
20 a 29	3	2	5
30 a 39	10	4	14
40 a 49	13	16	29
50 a 59	31	22	53
60 a 69	72	58	130
70 a 79	83	58	141
> 80 a	120	100	220